

# Relatório de Gestão 2022

Junta Freguesia de Santa Clara - PDL



PONTA DELGADA ABRIL DE 2022

© CIS Gestão Consultadoria Contabilidade ©



**Relatório de Gestão 2022**  
**Freguesia de Santa Clara | Ponta Delgada**

**Índice**

Índice .....	2
Introdução .....	3
Execução Orçamental .....	3
Receita.....	4
Receita Corrente.....	4
Receita Capital .....	5
Despesa .....	5
Despesa Corrente .....	6
Despesa Capital .....	8
Rácios Orçamentais e Financeiros .....	9
Saldo da Gerência .....	10
Conclusão .....	11

## **Introdução**

O Sistema de Normalização Contabilística para as Administrações Públicas (SNC-AP), aprovado pelo Decreto-Lei n.º 192/2015, de 11 de novembro, é, nos termos do artigo 2.º, de aplicação obrigatória a todos os serviços e organismos da administração local que não tenham natureza, forma e designação de empresa e às entidades públicas reclassificadas bem como, a todas as entidades que legalmente estejam obrigadas à aplicação do referencial contabilístico das autarquias. No caso particular das entidades do Subsetor da Administração Local, o sistema passou a ser obrigatório a partir de 1 de janeiro de 2020. Contudo, a partir de 1 de Janeiro de 2022, as entidades tiveram de adotar o SNC-AP, remetendo às entidades competentes as peças de relato exigidas nos termos do SNC-AP.

Neste contexto, e dando cumprimento do estipulado no Decreto-lei n.º 54-A/99, de 22 de fevereiro apresenta-se o relatório de gestão referente ao exercício o ano económico de 2022, onde é espelhada a execução, o rigor dos requisitos e dos procedimentos, traduzem a fiabilidade e a verdade contabilística no estreito cumprimento das regras e princípios contabilísticos.

Pretende-se que seja um importante instrumento para a gestão Autárquica, pela possibilidade de se visualizarem, de forma simples e célere, as informações que se julgam suficientes à avaliação global e acompanhamento da situação financeira, tanto no domínio orçamental como no domínio económico e financeiro.

## **Execução Orçamental**

A análise de execução orçamental das receitas e das despesas para o exercício em apreciação, permite-nos de forma sintética a criação de receitas para realização de despesa.

Em termos de execução orçamental as receitas atingiram um grau de execução de 100,9%, enquanto as despesas registam uma execução de 99,9%. Isto corresponde a um montante de receita cobrada de 147 455,00€ e 153 694,66€ de despesa paga. Transitando para a gerência seguinte o valor de 112 641,46€.

# Relatório de Gestão 2022

## Freguesia de Santa Clara | Ponta Delgada

RECEBIMENTOS			PAGAMENTOS		
Saldo Ger. Anterior		118 881,12			
Exec. Orçamental	118 881,12				
Exec. Oper. Tesouraria	0,00				
<b>Receitas Orçamentais</b>		<b>147 455,00</b>	<b>Despesas Orçamentais</b>		<b>153 694,66</b>
Correntes	147 455,00		Correntes	121 502,43	
Capital	0,00		Capital	32 192,23	
<b>Operações Tesouraria</b>		<b>0,00</b>	<b>Operações Tesouraria</b>		<b>0,00</b>
			<b>Saldo Ger. Seguinte</b>		<b>112 641,46</b>
			Exec. Orçamental	112 641,46	
			Exec. Oper. Tesouraria	0,00	
<b>TOTAL</b>		<b>266 336,12</b>	<b>TOTAL</b>		<b>266 336,12</b>

## Receita

O quadro seguinte permite analisar a previsão da receita e o seu grau de execução no ano de 2022.

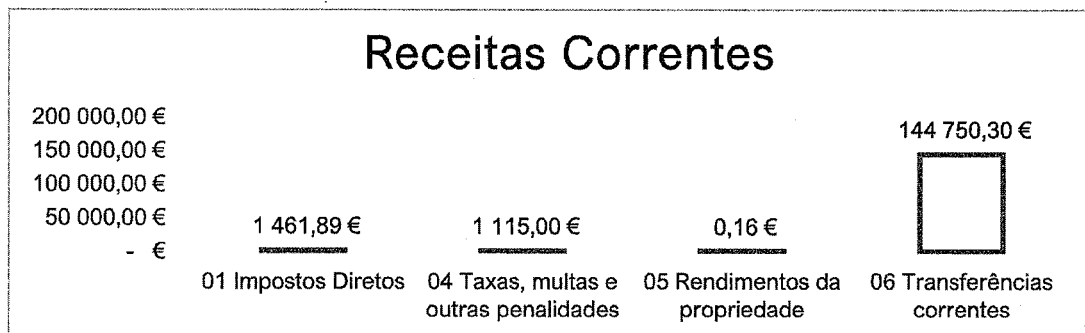
Capítulos	Previsão (a)	Execução (b)	% Execução (b)/(a)
<b>RECEITAS</b>	<b>147 579,94 €</b>	<b>147 455,00 €</b>	<b>99,9%</b>
Receitas Correntes	147 579,94 €	147 455,00 €	100%
01 Impostos Diretos	1 320,00 €	1 461,89 €	111%
04 Taxas, multas e outras penalidades	475,00 €	1 115,00 €	235%
05 Rendimentos da propriedade	1,00 €	0,16 €	16%
06 Transferências correntes	145 582,94 €	144 750,30 €	99%
07 Venda de bens e serviços correntes	200,00 €	- €	0%
08 Outras Receitas Correntes	1,00 €	127,65 €	12765%

As receitas correntes têm uma função muito importante na gestão financeira da Autarquia, permite o financiamento de uma série de despesas fixas e obrigatórias.

## Receita Corrente

Estas receitas são responsáveis por 100% da receita arrecadada em 2022.

**Relatório de Gestão 2022**  
**Freguesia de Santa Clara | Ponta Delgada**



Com 110,7% de execução e o valor de 1 461,89€, foram registadas as receitas do IMI, onde 50% são referentes ao imposto de prédios rústicos e 1% do imposto de prédios urbanos.

As receitas com taxas, multas e outras penalidades registaram o valor de 1 115,00€. Neste capítulo são enquadradas as receitas com as taxas e licenças dos serviços administrativos da Junta de Freguesia.

As receitas com os rendimentos da propriedade, com o valor recebido de 0,16€, são oriundas de juros credores da conta a prazo.

As transferências correntes são a maior fonte de receita do orçamento da Junta de Freguesia de Santa Clara. Estas estão divididas pela Administração Central (FFF 65 300,00€) responsáveis por 45%, da Administração Regional (GRA 9 020,88€) responsável por 6% e da Administração Local (CMPDL 70 429,42€) responsável por 49%, este capítulo da receita regista 99,4% de execução.

### **Receita Capital**

No ano de 2022 não foram registadas receitas de capital.

### **Despesa**

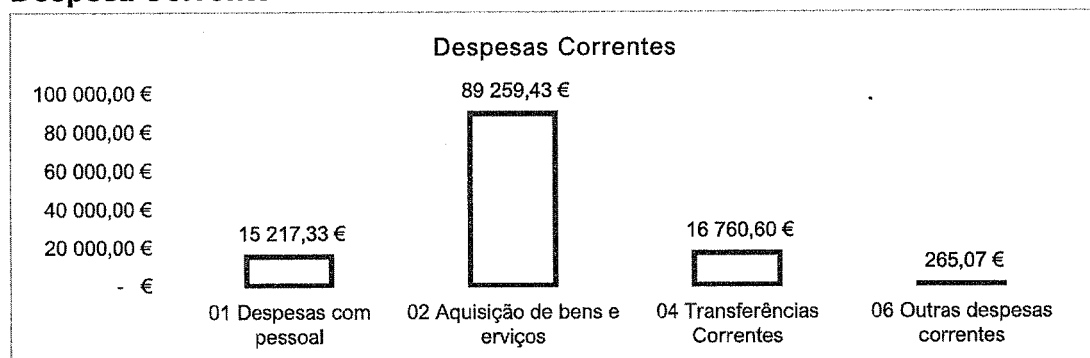
De acordo com o quadro abaixo, as despesas apresentam um grau de execução de 57,7%, correspondendo a 79% de despesas correntes e 21% de despesas de capital.

# Relatório de Gestão 2022

## Freguesia de Santa Clara | Ponta Delgada

Capítulos	Previsão (a)	Execução (b)	% Execução (b)/(a)
<b>DESPESAS</b>	<b>266 461,06 €</b>	<b>153 694,66 €</b>	<b>57,7%</b>
Despesas Correntes	137 207,06 €	121 502,43 €	79%
01 Despesas com pessoal	15 688,00 €	15 217,33 €	97%
02 Aquisição de bens e serviços	102 639,06 €	89 259,43 €	87%
04 Transferências Correntes	18 350,00 €	16 760,60 €	91%
06 Outras despesas correntes	530,00 €	265,07 €	50%
Despesas de Capital	129 254,00 €	32 192,23 €	21%
07 Aquisição de bens de capital	129 254,00 €	32 192,23 €	25%

### Despesa Corrente



As rubricas com a despesa de pessoal totalizaram o valor de 15 217,33€, neste grupo de despesas são consideradas todas as remunerações certas e permanentes do órgão Executivo e Deliberativo. O Senhor Presidente no ano em análise exerceu as suas funções em regime de meio tempo, este gasto é suportado pelo Orçamento de Estado de acordo com a Lei n.º 69/2021, de 20 de outubro.

As despesas com a aquisição de bens e serviços totalizam o valor de 89 259,43€ e são responsáveis 73% da despesa corrente paga.

# Relatório de Gestão 2022

## Freguesia de Santa Clara | Ponta Delgada

Aquisição de Bens	
Gasolina	442,26 €
Gasóleo	1 640,15 €
Outros - Óleos	78,59 €
Limpeza e higiene	260,29 €
Alimentação - Refeições confeccionadas	8 716,42 €
Alimentação - Géneros para confeccionar	24 964,96 €
Vestuário e Artigos Pessoais	352,41 €
Material de escritório	1 483,61 €
Produtos químicos e farmacêuticos	5,97 €
Produtos vendidos nas farmácias	906,11 €
Outro material - Peças	259,92 €
Prémios, condecorações e ofertas	1 126,76 €
Ferramentas e utensílios	38,96 €
Material de Educação Cultura e Recreio	8 559,63 €
Outros bens	4 702,29 €
<b>TOTAL</b>	<b>53 538,33 €</b>

Aquisição de Serviços	
Encargos das instalações	2 685,05 €
Limpeza e higiene	65,00 €
Conservação de bens	8 372,17 €
Locação de material informático	130,00 €
Comunicações	1 412,50 €
Transportes	1 020,93 €
Seguros	2 261,67 €
Deslocações estadas	6 895,54 €
Estudos pareceres e consultadoria	3 271,68 €
Publicidade	795,62 €
Assistência técnica	592,73 €
Outros trabalhos especializados	3 134,54 €
Outros serviços	5 083,67 €
<b>TOTAL</b>	<b>35 721,10 €</b>

Estas despesas são responsáveis pelo funcionamento diário da Autarquia e pelo desenvolvimento das atividades inscritas no plano de atividades da Freguesia de Santa Clara.

As despesas com transferências correntes representam com 11% do total de despesa. Estas despesas são referentes a gastos com pessoal abrangido pelos programas ocupacionais (SEI, CTTS, Estagiar e PROSA), nomeadamente o pagamento do diferencial remuneratório, o seguro de acidentes de trabalho e a Taxa Única Social (TSU), e os apoios atribuídos a Entidades de cariz social, religioso, desportivo e recreativo.

# Relatório de Gestão 2022

## Freguesia de Santa Clara | Ponta Delgada

1.1.1. – Administração Geral / Medidas de Combate à Covid-19 – **87,09€.**

2.3.1. – Ação Social / Programas Ocupacionais – **13 222,27€:**

- Seguros de Acidentes de Trabalho – 2 261,67€;
- Taxa Social Única – 8 855,62€;
- Diferencial remuneratório – 2 104,98€.

2.3.2. Ação social – Apoio a famílias – **26 977,64€.**

2.5.2. Desporto, recreio e lazer – **23 500,86€:**

- Atividades Intergeracionais – **11 878,41€.**
- Atividades culturais, desportivas e recreativas – **15 447,97€.**

2.5.3. - Outras Atividades Cívicas e Religiosa - Apoio a Entidades Culturais, Recreativas e Desportivas – **5 800,00€.**

Com menor valor despendido são as outras despesas correntes, estas totalizam o valor de 265,07€ e uma representação na despesa de 0,2%. Estas despesas referem-se a despesas com as instituições de crédito, impostos retidos sobre receitas da Autarquia exemplo disso são as retenções do IMI.

### Despesa Capital

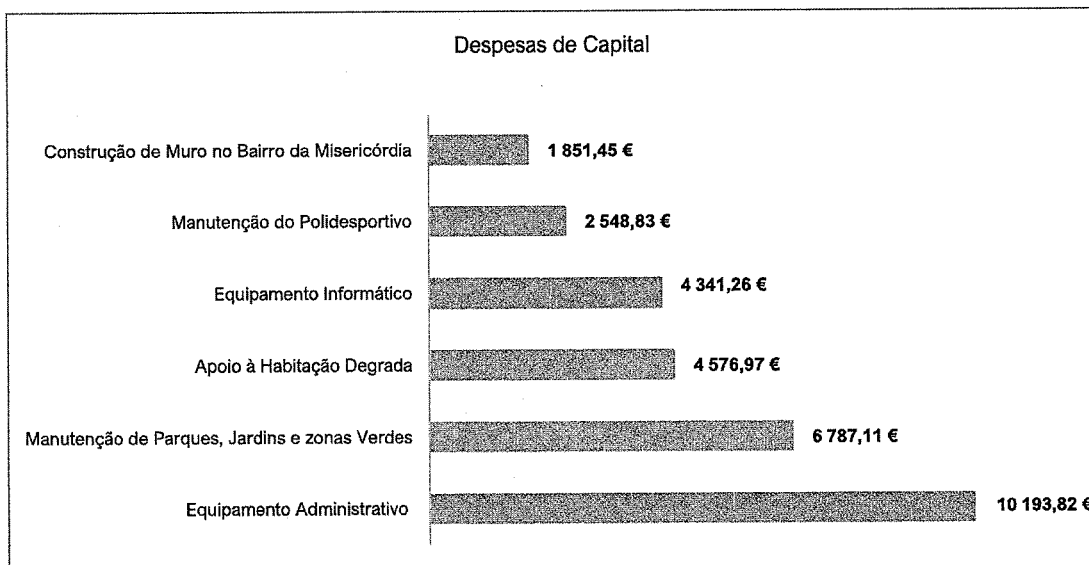
Neste capítulo da despesa, o valor gasto foi de 121 502,43€ representado 21% do total da despesa paga.

Despesas de Capital	
Equipamento Administrativo	10 193,82 €
Manutenção de Parques, Jardins e zonas Verdes	6 787,11 €
Apoio à Habitação Degrada	4 576,97 €
Equipamento Informático	4 341,26 €
Manutenção do Polidesportivo	2 548,83 €
Construção de Muro no Bairro da Misericórdia	1 851,45 €
Reparação e Requalificação do Edifício da Antiga Cantina da Escola do Carvão	1 575,14 €
Ferramentas e Utensílios	185,59 €
Software Informático	99,00 €
<b>TOTAL</b>	<b>32 159,17 €</b>



# Relatório de Gestão 2022

## Freguesia de Santa Clara | Ponta Delgada



## Rácios Orçamentais e Financeiros

*Grau de cobertura global da receita total*

Receita Total/Despesa Total	
Receita	147 455,00 €
Despesa	153 694,66 €
<b>Grau de Cobertura</b>	<b>96%</b>

Este rácio mede a capacidade das receitas totais cobrirem as despesas totais. Verifica-se que no ano de 2022 as não receitas foram suficientes para cobrir as despesas. Esta forma a Junta de Freguesia de Santa Clara recorreu em 4% ao saldo da gerência anterior.

*Grau de cobertura de receita corrente/despesa corrente*

Receita Corrente/Despesa Corrente	
Receita	147 455,00 €
Despesa	121 502,43 €
<b>Grau de Cobertura</b>	<b>121%</b>

A receita corrente cobre na totalidade a despesa corrente, efetuando assim uma poupança de correntes para investimento na ordem dos 21%.

# Relatório de Gestão 2022

## Freguesia de Santa Clara | Ponta Delgada

### Grau de cobertura FFF com as despesas de Pessoal

FFF/Despesas Pessoal	
Receita	65 300,00 €
Despesa	30 918,42 €
<b>Grau de Cobertura</b>	<b>47%</b>

O Fundo de Financiamento de Freguesias foi suficiente para cobrir as despesas com o Pessoal. Verifica-se que desta receita foram utilizados 47% para fazer fase a pagamento de despesas com pessoal.

### Relação entre Receitas e Despesas Correntes e Capital

Receita Correntes	147 455,00 €
Despesa Correntes	121 502,43 €
<b>Diferença</b>	<b>25 952,57 €</b>
Receitas de Capital	- €
Despesas de Capital	32 192,23 €
<b>Diferença</b>	<b>- 32 192,23 €</b>

Podemos concluir com este rácio que as receitas correntes foram suficientes para cobrir as despesas correntes, gerando uma poupança para investimento de 32 192,23€.

## Saldo da Gerência

Do confronto de receitas e despesas realizadas, resultou um saldo de gerência de 42 970,05€ que transitará para a gerência seguinte:

Saldo de Gerência	
Saldo da Gerência Anterior	39 792,48 €
Operações Orçamentais	118 881,12 €
<b>Total da Receitas</b>	<b>147 455,00 €</b>
<b>Total da Despesa</b>	<b>153 694,66 €</b>
<b>Saldo para a Gerência Seguinte</b>	<b>112 641,46 €</b>
Operações Orçamentais	112 641,46 €

## Relatório de Gestão 2022

### Freguesia de Santa Clara | Ponta Delgada

A 31 de Dezembro de 2022, o valor de 112 641,46€ encontrava-se distribuído entre instituição de crédito e fundo de maneiço:

110 075,01€ no Santander Totta na Conta à Ordem;

2 157,53€ no Santander Totta na Conta a Prazo;

408,92€ em numerário no cofre da Sede da Junta de Freguesia.

## Conclusão

Na gestão orçamental relativa ao económico de 2022, importa referenciar que a Junta de Freguesia de Santa Clara cumpre em 121% de receitas correntes para fazer face a despesas correntes, cumprindo assim o equilíbrio orçamental.

De referenciar que no ano em análise o Executivo esteve maior atenção à ação social e apoio a famílias com carência social.

Os documentos de prestação de contas, refletem de uma forma fácil de análise toda a gestão efetuada por este Executivo no ano económico em análise.

Deste modo, o Executivo da Junta de Freguesia de Ribeira Santa Clara espera ter sido transmitido todo o esforço financeiro neste ano económico, tentando melhorar o serviço público prestado à sua população.

Órgão Executivo da Freguesia de Santa Clara

*António Carlos*  
*St. João de Deus*  
*Carlos António Silva Medeiros*

