

# 2021

---

## Relatório de Gestão

---

Junta Freguesia de Santa Clara



RELATÓRIO DE GESTÃO  
Freguesia de Santa Clara | Ponta Delgada

**ÍNDICE**

---

ÍNDICE.....	2
INTRODUÇÃO.....	3
EXECUÇÃO ORÇAMENTAL.....	3
RECEITA.....	4
RECEITA CORRENTE.....	4
DESPESA.....	5
DESPESA CORRENTE.....	6
PLANO DE ATIVIDADES.....	7
DESPESA CAPITAL.....	8
RÁCIOS ORÇAMENTAIS E FINANCEIROS.....	9
SALDO DA GERÊNCIA.....	10
CONCLUSÃO.....	11

RELATÓRIO DE GESTÃO  
Freguesia de Santa Clara | Ponta Delgada

## INTRODUÇÃO

Em cumprimento do estipulado no Decreto-lei n.º 54-A/99, de 22 de fevereiro apresenta-se o relatório de gestão referente ao exercício o ano económico de 2021.

Neste contexto, a execução, o rigor dos requisitos e dos procedimentos, traduzem a fiabilidade e a verdade contabilística no estreito cumprimento das regras e princípios contabilísticos.

Pretende-se que seja um importante instrumento para a gestão Autárquica, pela possibilidade de se visualizarem, de forma simples e célere, as informações que se julgam suficientes à avaliação global e acompanhamento da situação financeira, tanto no domínio orçamental como no domínio económico e financeiro.

## EXECUÇÃO ORÇAMENTAL

A análise de execução orçamental das receitas e das despesas para o exercício em apreciação, permite-nos de forma sintética a criação de receitas para realização de despesa.

Em termos de execução orçamental as receitas atingiram um grau de execução de 99,8%, enquanto as despesas registam uma execução de 48%. Isto corresponde a um montante de receita cobrada de 137 856,22€ e de 121 905,90€ de despesa paga. Transitando para a gerência seguinte o valor de 118 881,12€.

RECEBIMENTOS		PAGAMENTOS	
<b>Saldo Ger. Anterior</b>	<b>102 930,80</b>		
Exec. Orçamental	102 930,80		
Exec. Oper. Tesouraria	0,00		
<b>Receitas Orçamentais</b>	<b>137 856,22</b>	<b>Despesas Orçamentais</b>	<b>121 905,90</b>
Correntes	137 856,22	Correntes	82 607,08
Capital	0,00	Capital	39 298,82
<b>Operações Tesouraria</b>	<b>0,00</b>	<b>Operações Tesouraria</b>	<b>0,00</b>
		<b>Saldo Ger. Seguinte</b>	<b>118 881,12</b>
		Exec. Orçamental	118 881,12
		Exec. Oper. Tesouraria	0,00
<b>TOTAL</b>	<b>240 787,02</b>	<b>TOTAL</b>	<b>240 787,02</b>

RELATÓRIO DE GESTÃO  
Freguesia de Santa Clara | Ponta Delgada

## RECEITA

O quadro seguinte permite analisar a previsão da receita e o seu grau de execução no ano de 2021.

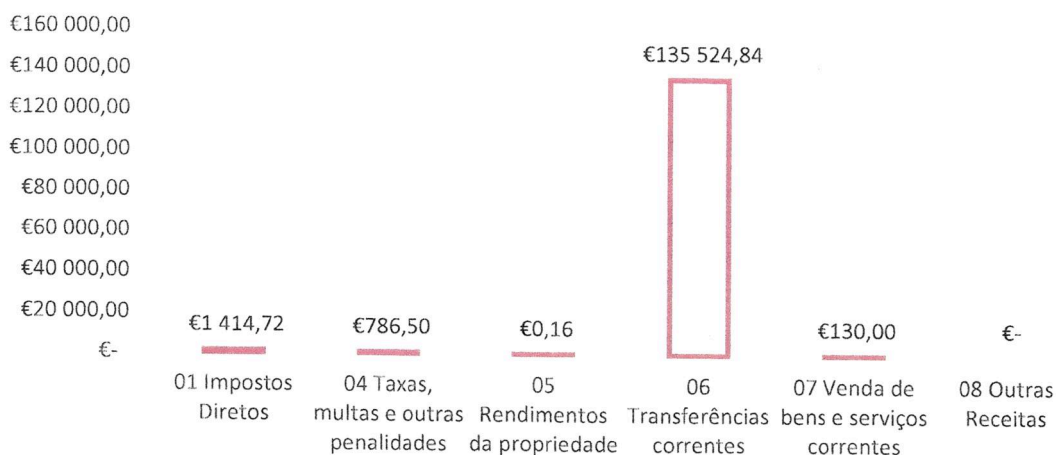
Capítulos	Previsão (a)	Execução (b)	% Execução (b)/(a)
<b>RECEITAS</b>	<b>138 135,92 €</b>	<b>137 856,22 €</b>	<b>99,8%</b>
Receitas Correntes	138 135,92 €	137 856,22 €	
01 Impostos Diretos	1 196,00 €	1 414,72 €	118%
04 Taxas, multas e outras penalidades	675,00 €	786,50 €	117%
05 Rendimentos da propriedade	1,00 €	0,16 €	16%
06 Transferências correntes	136 062,92 €	135 524,84 €	100%
07 Venda de bens e serviços correntes	200,00 €	130,00 €	65%
08 Outras Receitas	1,00 €	- €	0%

As receitas correntes têm uma função muito importante na gestão financeira da Autarquia, permite o financiamento de uma série de despesas fixas e obrigatórias. No ano em análise verifica-se que a Junta de Freguesia de Santa Clara obteve estes rendimentos apenas em receitas correntes.

## RECEITA CORRENTE

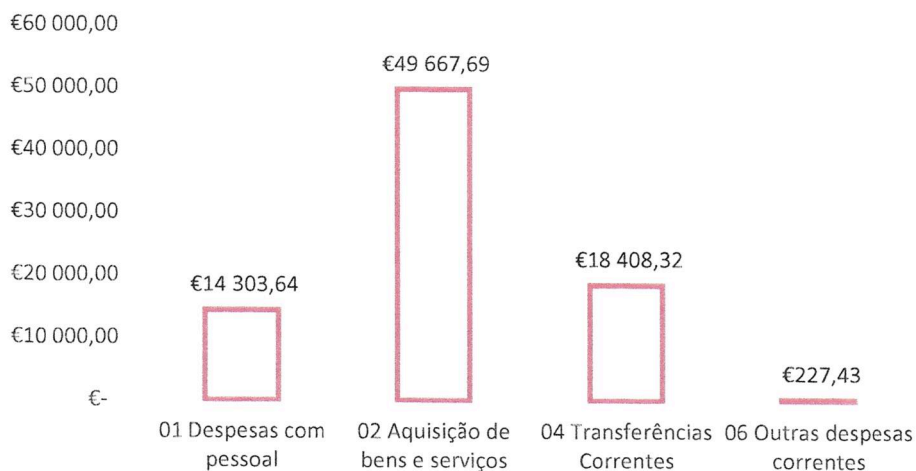
Estas receitas são responsáveis por 100% da receita arrecadada em 2021.

### Receita Corrente



**DESPESA CORRENTE**

### Despesa Corrente



As rubricas com a despesa de pessoal totalizaram o valor de 14 303,64€, neste grupo de despesas com pessoal são consideradas todas as remunerações certas e permanentes do órgão Executivo e Deliberativo.

As despesas com a aquisição de bens e serviços totalizam o valor de 49 667,69€ e são responsáveis pela maior despesa corrente paga, apresentando 41% do total de despesa paga, em que 70% referentem-se a aquisição de bens e 30% a aquisição de serviços.

Aquisição de Bens			
	Total	Orçamento	PPA
Gasolina	460,38 €	460,38 €	- €
Gasóleo	1 030,33 €	1 030,33 €	- €
Outros - Óleos	70,80 €	70,80 €	- €
Limpeza e higiene	316,25 €	279,05 €	37,20 €
Alimentação - Refeições confeccionadas	3 498,78 €	1 031,36 €	2 514,98 €
Alimentação - Refeições para confeccionar	20 093,36 €	1 031,36 €	20 052,05 €
Vestuário e artigos pessoais	265,50 €	265,50 €	- €
Material de escritório	1 402,12 €	1 402,12 €	- €
Produtos químicos e farmacêuticos	254,35 €	- €	254,35 €
Produtos vendidos nas farmácias	1 485,40 €	- €	1 485,40 €
Ouro material Peças	98,97 €	98,97 €	- €
Prémios, condecorações e ofertas	450,17 €	39,00 €	411,17 €
Ferramentas e utensílios	38,73 €	38,73 €	- €
Artigos honoríficos e de decoração	213,60 €	213,60 €	- €
Material de Educação Cultura e Recreio	3 284,19 €	15,73 €	3 268,46 €
Outros bens	1 663,65 €	948,97 €	714,68 €
<b>TOTAL</b>	<b>34 626,58 €</b>	<b>6 925,90 €</b>	<b>28 738,29 €</b>
<b>%</b>		<b>20%</b>	<b>83%</b>

## RELATÓRIO DE GESTÃO

### Freguesia de Santa Clara | Ponta Delgada

Ultrapassado o inicialmente previsto em 118% e com o valor de 1 414,72€, foram registadas as receitas do IMI, onde 50% são referentes ao imposto prédios rústicos e 1% do imposto de prédios urbanos.

As receitas com taxas, multas e outras penalidades registaram o valor de 786,50€ e 117%. Neste capítulo são enquadradas as receitas com as taxas e licenças dos serviços administrativos da Junta de Freguesia.

As transferências correntes são a maior fonte de receita do orçamento da Junta de Freguesia de Santa Clara. Estas estão divididas pela Administração Central (FFF 55 043,00€) responsáveis por 41%, da Administração Regional (GRA 2 660,00€) responsável por 2% e da Administração Local (CMPDL 77 821,84€) responsável por 58%, este capítulo da receita regista 100% de execução.

As receitas de rendimentos da propriedade são referentes ao juro de instituições de crédito, totalizando o valor arrecadado de 0,16€ e 16% de execução.

Totalizando o montante de 130€ e com 65% de execução, são registadas as receitas respeitantes da cedência de espaços e salas do Centro Cívico e Cultura de Santa Clara, ao qual a Junta de Freguesia tem um protocolo de utilização e gestão com o seu Município.

## DESPESA

De acordo com o quadro abaixo, as despesas apresentam um grau de execução de 48%, correspondendo a 68% de despesas correntes e 32% de despesas de capital.

Capítulos	Previsão (a)	Execução (b)	% Execução (b)/(a)
<b>DESPESAS</b>	<b>256 016,72 €</b>	<b>121 905,90 €</b>	<b>48%</b>
Despesas Correntes	136 456,72 €	82 607,08 €	
01 Despesas com pessoal	14 363,00 €	14 303,64 €	100%
02 Aquisição de bens e serviços	98 628,72 €	49 667,69 €	50%
04 Transferências Correntes	22 965,00 €	18 408,32 €	80%
06 Outras despesas correntes	500,00 €	227,43 €	45%
Despesas de Capital	119 560,00 €	39 298,82 €	33%
07 Aquisição de bens de capital	119 560,00 €	39 298,82 €	33%

**RELATÓRIO DE GESTÃO**  
Freguesia de Santa Clara | Ponta Delgada

<b>Aquisição de Serviços</b>			
	<b>TOTAL</b>	<b>Orçamento</b>	<b>PPA</b>
Encargos das instalações	2 833,84 €	94,57 €	- €
Conservação de bens	2 481,50 €	1 063,11 €	1 418,39 €
Comunicações	922,91 €	922,91 €	- €
Transportes	424,00 €	300,83 €	123,17 €
Seguros	2 327,01 €	688,46 €	1 638,55 €
Deslocações e Estadas	132,52 €	132,52 €	- €
Estudos pareceres e consultadoria	2 789,26 €	2 789,26 €	- €
Publicidade	106,11 €	106,11 €	- €
Assistência técnica	912,36 €	912,36 €	- €
Outros trabalhos especializados	97,10 €	257,35 €	354,45 €
Outros serviços	2 014,50 €	117,15 €	1 897,35 €
<b>TOTAL</b>	<b>15 041,11 €</b>	<b>6 869,93 €</b>	<b>5 431,91 €</b>
<b>%</b>		<b>46%</b>	<b>36%</b>

Estas despesa são responsáveis pelo funcionamento diário da Autarquia e pelo desenvolvimento das atividades inscritas no plano de atividades da Freguesia de Santa Clara.

Com menor valor despendido, são as outras despesas correntes (227,43€), estas despesas são alusivas aos gastos com as instituições de crédito e com a retenção da receita do IMI.

## PLANO DE ATIVIDADES

No ano de 2021 e como é do conhecimento geral, as das atividades de cariz social, cultural, desportivo, recreativo e atividades intergeracionais, foram canceladas devido ao estado pandémico, deste modo, foram desenvolvidas poucas atividades, o que resultou de uma execução de 55,8% do plano de atividades:

1. 1.1. - Serviços gerais de administração pública totalizou o valor de 2 035,88€:

- Gestão e Manutenção do CCCSC – 1 422,18€
- Medidas de Combate à Covid-19 – 613,70€

2.3.2. – Ação Social totalizou o valor de 39 532,12€:

- Programas Ocupacionais – 16 946,87€:
  - Seguro – 1 638,55€;
  - TSU – 10 725,89€;
  - Diferencial Remuneratório – 4 582,43€;
- Apoio a famílias – 22 585,25€;

**RELATÓRIO DE GESTÃO**  
Freguesia de Santa Clara | Ponta Delgada

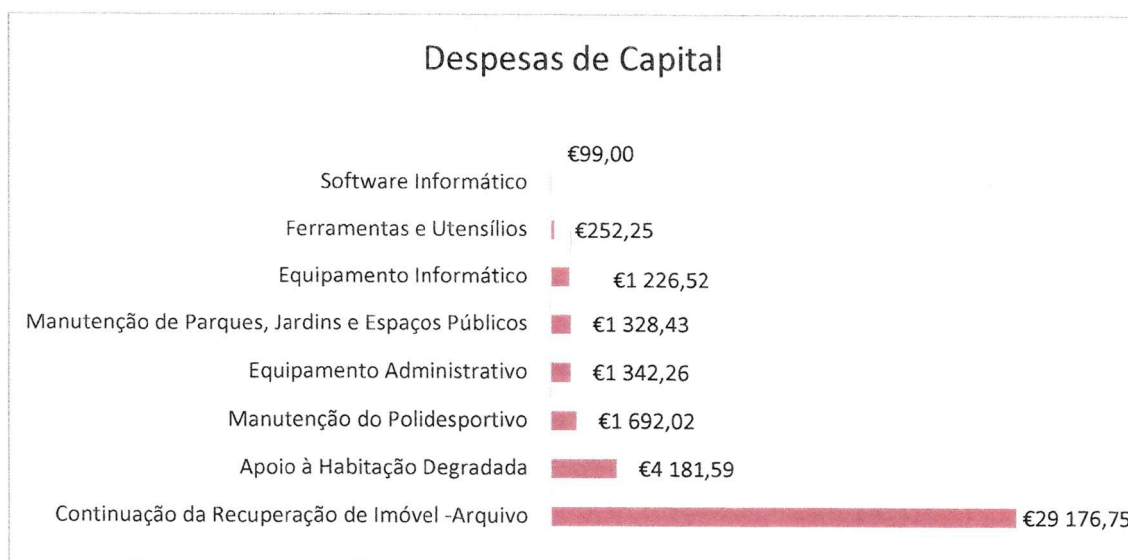
2.5.3. - Outras Atividades Cívicas e Religiosas com o valor total de 7 490,27€;

- Atividades intergeracionais – 4 035,67€;
- Atividades Culturais – 3 454,60€;

### DESPESA CAPITAL

Neste capítulo da despesa, o valor gasto foi de 39 298,82€ representado 45% do total da despesa paga.

Despesas de Capital	
Continuação da Recuperação de Imóvel -Arquivo	29 176,75 €
Apoio à Habitação Degradada	4 181,59 €
Manutenção do Polidesportivo	1 692,02 €
Equipamento Administrativo	1 342,26 €
Manutenção de Parques, Jardins e Espaços Públicos	1 328,43 €
Equipamento Informático	1 226,52 €
Ferramentas e Utensílios	252,25 €
Software Informático	99,00 €
<b>TOTAL</b>	<b>39 298,82 €</b>





## RÁCIOS ORÇAMENTAIS E FINANCEIROS

### *Grau de cobertura global da receita total*

Receita Total/Despesa Total	
Receita	137 856,22 €
Despesa	121 905,90 €
<b>Grau de Cobertura</b>	<b>113%</b>

Este rácio mede a capacidade das receitas totais cobrirem as despesas totais. Verifica-se que no ano de 2020 as receitas foram suficientes para cobrir as despesas excedendo em 13%.

### *Grau de cobertura de receita corrente/despesa corrente*

Receita Corrente/Despesa Corrente	
Receita	137 856,22 €
Despesa	82 607,08 €
<b>Grau de Cobertura</b>	<b>167%</b>

A receita corrente cobre na totalidade a despesa corrente, e verifica-se que no ano em causa não houve receitas de capital, assim as receitas foram suficientes para cobrir as despesas correntes.

### *Grau de cobertura FFF com as despesas de Pessoal*

FFF/Despesas Pessoal	
Receita	55 043,00 €
Despesa	14 303,64 €
<b>Grau de Cobertura</b>	<b>26%</b>

O Fundo de Financiamento de Freguesias foi suficiente para cobrir as despesas com o Pessoal, sendo mesmo utilizado desta fonte de receita 26% do seu valor.

### *Relação entre Receitas e Despesas Correntes e Capital*

Receita Correntes	137 856,22 €
Despesa Correntes	82 607,08 €
<b>Diferença</b>	<b>55 249,14 €</b>
Receitas de Capital	- €
Despesas de Capital	39 298,82 €
<b>Diferença</b>	<b>- 39 298,82 €</b>

Podemos concluir com este rácio que as receitas correntes foram suficientes para cobrir as despesas correntes, gerando uma poupança para investimento de 39 298,82€.

RELATÓRIO DE GESTÃO  
Freguesia de Santa Clara | Ponta Delgada

## SALDO DA GERÊNCIA

Do confronto de receitas e despesas realizadas, resultou um saldo de gerência de 118 881,20€, que transitará para a gerência seguinte:

<b>SALDO DE GERÊNCIA</b>	
Saldo da Gerência Anterior	<b>102 930,80 €</b>
Operações Orçamentais	102 930,80 €
Operações de Tesouraria	- €
<b>Total da Receitas</b>	<b>137 856,22 €</b>
<b>Total da Despesa</b>	<b>121 905,90 €</b>
<b>Saldo para a Gerência Seguinte</b>	<b>118 881,12 €</b>
Operações Orçamentais	118 881,12 €
Operações de Tesouraria	- €

A 31 de Dezembro de 2021, o valor de 118 881,12€ encontrava-se distribuído entre instituição de crédito e fundo de manei:

116 553,17€ no Santander Totta – Conta a Ordem;

2 157,53€ no Santander Totta – Conta a Prazo

170,42€ em numerário no cofre da Sede da Junta de Freguesia.

RELATÓRIO DE GESTÃO  
Freguesia de Santa Clara | Ponta Delgada

CONCLUSÃO


---

Na gestão orçamental relativa ao económico de 2021, importa referenciar que a Junta de Freguesia de Santa Clara cumpre em 113% de receitas correntes para fazer face a despesas correntes, cumprindo assim o equilíbrio orçamental, onde estabelece que o orçamento deve prever os recursos necessários para cobrir todas as despesas e ainda que as receitas correntes devem ser pelo menos iguais às despesas correntes.

Os documentos de prestação de contas, refletem de uma forma fácil de análise toda a gestão efetuada por este Executivo no ano económico em análise.

Deste modo, o Executivo da Junta de Freguesia de Santa Clara espera ter sido transmitido todo o esforço financeiro neste período em análise, tentando melhorar o serviço público prestado à sua população.

Órgão Executivo da Freguesia de Santa Clara

*Antonio Carr*  
*El Liza Freire de N.A*  
*Carlos Vento*  *Maria Helena Medeiros*